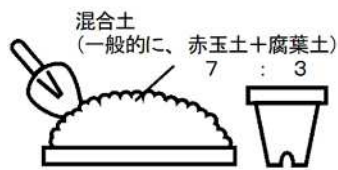


鉢植えの植え方（一例）



少量の化成肥料+混合土



根鉢よりもひとまわり (+10 cm) 大きい鉢を選ぶ



①一般的に小～中粒の赤玉土、腐葉土を7：3の割合で混ぜた混合土と鉢を用意する。

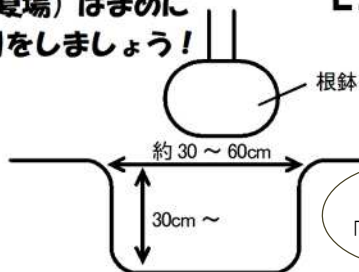
②鉢穴を鉢底ネットなどでふさぎ鉢底に粗い赤玉土を敷き、少量の化成肥料を混合土と混ぜて入れる。

③苗木をおき、根と土のすき間がないように混合土を入れて植え、静かに水をやる（鉢の底から透明な水が出てくるまで）。

※ブルーベリーは酸性土を好むので鹿沼土5：ピートモス5で混合。

※植付け後、1年間（特に夏場）はまめに水やりをしましょう！

庭植えの植え方（一例）



①根鉢よりも、ひとまわり (+10 cm) 以上大きい穴を掘る。

堆肥
「杜のめぐみ」

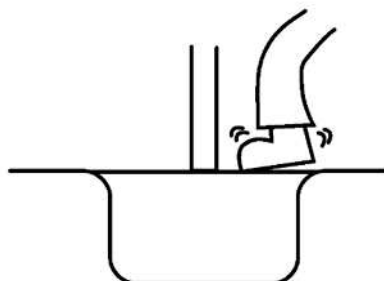
②堆肥、有機配合肥料などを入れ、庭土とよく混ぜる（庭の土壌の状況に合わせて土壌改良する）。



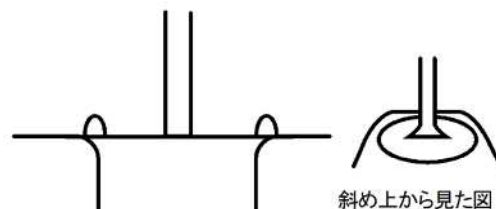
③中央が高くなるように土を埋め戻し、苗木を入れてみて苗の根元と地表面の高さが同じように土を調節する。



④3分の2ほど土を入れる。根と土のすき間がなくなるように細い棒でつつき、水を十分にかける（水ぎめ）。



⑤水がひいたら、さらに土を入れ、軽くふみつける。



⑥周りに水が流れないように円形に土を盛り（水輪）、乾燥を防ぐために根元にわらなどを敷く。倒れそうな時には支柱をする。

つぎ木苗の注意点



①台木部分は土に埋めないで植付けます。
②植付け後に台木部分から出た枝は取り除きます。

～動画で苗木の植え方を紹介しています～

●苗木の鉢植え方法



●苗木の庭植え方法



交付した苗木の
育て方、植え方はこの
チラシをご覧ください

★先着 3,000 組に堆肥「杜のめぐみ」1kg
をお渡しします。

「杜のめぐみ」は堆肥です。表面貼付の説明書に従い、土とよく混ぜてご利用ください。

<令和 6 年 4 月交付 記念樹苗木の育て方>

樹種	花期・花色・樹高	植付	剪定	施肥
1. ブルーベリー ツツジ科・落葉低木	春に小さい花が付き、夏に果実が収穫できる。(植付け後 2~3 年)約 1m 程度の樹高となる。	植付 :日なた。水はけのよい場所。酸性土壌を好むため、ピートモスを混ぜて植え付ける。夏は乾燥に注意する。	剪定 :3~4 年日以降の冬季に不要枝を取り除く程度に行う。	施肥 :3 月上旬と収穫後に速効性化成肥料を与える。12 月に油粕や有機配合肥料を与える。
2. コムラサキシキブ シソ科・落葉低木	6~7月に無数の小さな紫色の花が咲き、9~10月に紫色の実がなる。1~3mの樹高となる。	植付 :日なた。水はけの良く、特に砂質土で生育がよい。	剪定 :冬(12 月頃)に行う。落葉後に節の芽の上で切る。実がつかなくなった枝はつけ根で切り除く。	施肥 :1~2月に油粕や有機配合肥料を与える。
3. ドウダンツツジ ツツジ科・落葉低木	春に白い釣鐘状の花が咲き、秋に紅葉する。小枝が密に発生し、1~2mの樹高となる。	植付 :日なた。水はけやや湿潤な場所。	剪定 :剪定は花後の 5~6 月が適期。夏以降に剪定を行うと花が咲かなくなるので注意する。	施肥 :花後の 5~6 月に窒素、リン酸、カリが均等に入った緩効性化成肥料を、1~2 月に油粕や有機配合肥料を与える。
4. キンモクセイ モクセイ科・常緑高木	秋の彼岸過ぎに橙色の小花が咲き、甘い香りを放つ。4~6mの樹高となる。	植付 :日なた~半日陰。寒風に弱いので、風当たりの強い場所は避ける。	剪定 :花後の 10~11 月または 3 月に刈り込み、込み合った枝は透かすようにして樹形を整える。	施肥 :1~2 月に油粕や有機配合肥料を与える。
5. ニオイヒバ (スマラグ) ヒノキ科・常緑中木	一年中、淡緑色の葉が楽しめる。生長はゆっくりで樹形は自然と円錐形になり、2~6mの樹高となる。	植付 :日なた~半日陰。水はけの良い、肥沃な場所がよい。	剪定 :剪定時期は 9~10 月。生垣や玉ものに仕立てる場合は春に刈り込む。秋に枯れた葉を取り除く。	施肥 :庭植えでは特に必要ないが、行う場合は年に 1 回、緩効性化成肥料を施す。
6. セイヨウアジサイ アジサイ科・落葉低木	6~7月に青色の花が咲く。酸度によって花色が変化(青色は酸性土壌が適)。1~2mの樹高となる。	植付 :日なた~半日陰。水はけの良い場所。	剪定 :花後から9月中旬までに、花から 2~3 節下の充実した脇芽が出ている上で切り取る。	施肥 :花後と 1~2 月に油粕や有機配合肥料を与える。

樹木の育て方などは「緑の相談所」へご相談ください。(Eメールでも受付けます)

★七北田公園都市緑化ホール★

緑の相談専用電話:022-343-7741 営業時間:9:00~16:30

住所:泉区七北田字赤生津 4(七北田公園内) ※月曜休館(月曜日が祝祭日の場合には、翌平日が休館)です

Eメール:green-sodan@sendai-park.or.jp ホームページ:http://www.sendai-park.or.jp

