

第26号
autumn

季刊

青葉の森から

ふろくつき♪

2012年10月1日発行

みんなのギャラリー



郷内 みやび さん(上野山小 6年生)

連日の暑さも彼岸の訪れとともに落ちついて、青葉の森にも涼風が吹きはじめました。まもなく森は色づきの季節を迎えます。秋の深まりと共にまるで魔法のように変わっていく装いは、落葉樹の森で働けることの幸せを感じさせてくれます。(半)



「小さな ナチュラリスト が ガイドする 青葉の森 ってどんなところ？」

7月16日月曜日(海の日)に開催したこのイベントは、青葉の森での定例イベント「親子でワクワク森とあそぼう!」の卒業生たちがジュニアレンジャーとして、集まってくれた皆さんに青葉の森の自然の楽しみ方をガイドする催しです。今年で4年目となるこのイベント、今回は4組7名の子どもたちがガイド役を務めてくれました。

ジュニアレンジャーたちは、事前に打合せや練習をして本番の日を迎え、それぞれのアイデアでみんなを楽しませてくれました。

ジュニアレンジャーたちの感想

今回ガイドをしてくれた子どもたちが感想を寄せてくれました。

ジュニアレンジャーの皆さん、どうもありがとうございました! おつかれさまでした☆



吉野 瑠人
くん

「レゴブロックで作った ダンゴムシ迷路」

だんごむしめいろをしました。
レゴブロックでつくっためいろです。
三つつくりました。すらすらいくだ
んごむしもいたし、まちがえてはっ
かしのだんごむしもいました。
またやりたいです。



「葉っぱ飛行機 を作って飛ばそう!」



舟山 周くん・颯くん

「葉っぱ飛行機を作って飛ばそう!」をやった、ちょっと緊張したけど、うまくできてよかったです。みんな、けっこう飛ばしていました。弟と協力してやりきることができたと思います。(周くん)

ぼくは、「葉っぱ飛行機を作って飛ばそう!」をしました。やるときはきんちょうしていました。でも、兄といっしょだったので、がんばってやることができました。飛ぶかしんはいけなかったけど、やってみて、けっこう飛ばす人もいました。(颯くん)

「笹舟を作ろう!」



高橋 健くん・温くん・陽くん

ぼくは、以前青葉の森の奥の川で笹舟を流したときのことを覚えていたので、笹舟の作り方と競争にしました。

本番が始まるときうまくできるかどうか心配でした。けれど、うまく教えられてみんなが笹舟の作り方を分かってくれたので良かったです。ぼくは、1cm位のすごく小さな笹舟を作った人がいて、すごくびっくりしました。(健くん)

「イタドリの笛で 森の音楽会」



私は、こういう体験をしたことがないので、とてもきんちょうしていました。でも、周りの人たちが手伝ってくれてとてもいい発表ができました。またできたら、もっともっといい発表にしたいです。

僕は青葉の森の祭りで笹舟作りを教えました。最初、行ったときに川の整備をしました。草などをよけて流れやすいようにしました。その後、半澤さんといひ笹を探しに行きました。行事が始まって前の人がダンゴムシ迷路をやっている時にとっても緊張したけど本番は落ちついてやれました。僕は用事でぬけたけど楽しかったです。(温くん)

ぼくはスタートのつたいがたのしかったです。(陽くん)





「ムシできない虫たちのひ・み・つ」

8月18日土曜日に「ムシできない虫たちのひみつ」を開催しました。朝からすごいどしゃぶりでしたが、丁度イベントが始まるころには雨が止み、たくさんの虫たちに出会うことができました♪

今回は太白山自然観察の森より、昆虫のガイドを得意とする黒川氏を招いてガイドしてもらいました。

「ナナフシ」や「カマキリ」など、注意して探さないと見逃してしまいそうな葉っぱや木の枝に擬態している虫たち。中でもおもしろかったのは虫のフンに擬態している虫、その名も「ムシクソハムシ!」。これを見つけることができたときはとても盛り上がりました。



ヤスマツビナナフシの羽の色は実はピンクなんだよ〜。



ひみつに迫る企画でしたので、一匹一匹の虫に焦点をしぼってどんなひみつが隠されているのかじっくり観察しました。

今まで何気なく見てきた虫たちに様々なひみつがあることを知って、新たな虫の世界を垣間見ることができたのではないのでしょうか。



オトシブミのゆりかごの中を見てみよう。



水辺でオニヤンマの産卵を観察中♪



ふろく♪
コーナー

「作ってみよう! 空飛ぶ種♪」



モミジや松ぼっくり等の種は翼のようなものが付いています。何故そのような形をしているのでしょうか？実は風に乗って空を舞うためと言われています。

ためしに拾ってきた種を高いところから落として見ていると、くるくるとよく回って落ちていきました。

今回ふろくとしたのは、青葉の森で見られるイロハモミジやニワトコ、ツクバネの種の模型です。

『ふろく』は別紙にありますので、ぜひ作って、遊んでみてくださいね♪

見本



ニワトコ



イロハモミジ



ツクバネ

青葉の森 頁版

足元の舞台を
振るおこす

青葉山の亜炭が脚光を浴びる!?

9月から10月にかけて市内数ヶ所で開催されるイベント「せんだいマチナカアート2012」「亜炭香古学一足元のせんだいを掘りおこす」で、青葉山の亜炭が紹介されました。青葉山産の亜炭は良質とされていたそうで、童の口一帯に鉱山が点在し、最盛期には八木山から西多賀に至る亜炭輸送用の軽便鉄道も敷設されていたそうです。青葉の森センター付近でも、泥が混ざる等売りものにならない亜炭を捨てた場所や採掘跡が残っており、亜炭を見つけることができます☆太古の自然の産物を見にきませんか？

亜炭ってなあに？

亜炭は、四百～五百万年前地上に繁茂していたメタセコイヤを中心とする樹木が、火砕流などで土中に堆積し、圧力と熱で炭化したものです。家庭用燃料として昭和20年頃をピークに使用されていました。

亜炭香古学

今年のどんぐりは？

ここ数年どんぐりの実りが悪かった青葉の森ですが、今年はいよいよ生っているようです。

ハイロチョキリが卵を産んで落としたどんぐりの枝がいっぱい落ちています。

みんなも探してみてくださいね♪



↑ハイロチョキリが産卵のために空けた穴

ブログが新しくなりました♪

これまで、野草園、秋保大滝植物園と一緒に協会ブログ「杜のひろばへようこそ」を続けてきましたが、この度、各施設ごとのブログになりました。

新しいブログは「みどりの情報ステーションー青葉の森緑地スタッフブログ」です。

イベントの案内や報告、季節の動植物の紹介などの情報を公開していきたいと思っています。ぜひ、チェックしてみてください。

【ブログのアドレス (URL)】

<http://sendaishi-koenryokuti-kyokai.no-blog.jp/aobanomoriryokuchi/>

みどりの情報ステーションー青葉の森緑地スタッフブログ

検索

【ケータイはこのQRコードから】



Click

☆ 2日間お疲れ様でした ☆

インターンシップで青葉の森を訪れた宮城大学のお二人が感想を寄せてくれました。



齋藤 四海智 さん
(宮城大学 食産業学部
環境システム学科 3年)

2日間にわたりインターンシップの機会を頂き、通常の管理・運營業務の一端を体験させて頂いたことに加え、小学生のガイド見学までさせて頂き、非常に濃い時間を過ごすことができました。また青葉の森管理センターの皆様から今後の学びを深めるきっかけになるような、自然環境と人との接点や環境に関する教育のことなど根底的な部分からのお話も頂き大変貴重な経験を得ることができました。この度は本当にありがとうございました。

保志 直弥 さん

(宮城大学 食産業学部
環境システム学科 3年)



インターンシップで2日間お世話になりました。青葉の森の巡回やガイドの補助をさせて頂き、レンジャーさんの方々に丁寧に、生物や植物、環境教育まで幅広く教えて頂きました。自然との触れ合い、環境教育の大切さを感じました。また、人との自然のつながりを感じることの素晴らしさを実感し、とても勉強になりました。ありがとうございました。

イベントの お知らせ

定例イベント

親子でワクワク「森とあそぼう♪」

毎月第2土曜日(10/13、11/10、12/8)

午前10時～11時30分 集合場所:青葉の森管理センター

対象/小学生以下の子供と保護者15名(先着)

親子で自然に親しみます。詳しくは市政だよりをご覧ください



10月

秋やすみ どうする?! 「レンジャーガイド3day's開催!」

レンジャーが個別にガイドします♪(1～2時間程度)

日時:17(日)～9日(火)

[午前の部] 10時～12時 / [午後の部] 1時～3時

対象:どなたでも

持ち物:飲み物、動きやすい格好、雨具など

☆申込み:不要(当日開始時間までに管理センターへお集まり下さい)

11月

森を体感「紅葉の森を歩こう!」

親子でおさんぽ♪あきいろの森

昼下がりのこもれび散歩

森の女子会[秋編] 秋にときめけ☆やまとなでしこ

日時:11月11日(日) 午前9時半～12時

対象:一般30名(先着)

持ち物:雨具など、暖かく歩きやすい格好で

日時:11月17日(土) 午前9時半～11時半

対象:小学生以下の子供と保護者15名(先着)

持ち物:雨具など、暖かく歩きやすい格好で

日時:11月17日(土) 午後1時～3時

対象:一般75名(先着)

持ち物:雨具など、暖かく歩きやすい格好で

日時:11月18日(日) 午前10時～14時

対象:20代・30代の女性 20名(先着)

内容:女子だけで気兼ねなく森でのひと時を楽しんだり、和柄のシュシュを作ります。

参加費:1,500円(マクロビお弁当代、お茶・お菓子代、和柄のシュシュ材料代を含む)

持ち物:飲み物、暖かく歩きやすい格好、歩きやすい靴、雨具など
☆申込み:11月16日(金)まで 電話で受付

☆マーク以外の、各イベントの申し込みは、毎月6日午前9時から 電話 022-263-2101 で受付いたします。

“市政だより”またはインターネットでも詳しい情報をご確認いただけます。社のひろは:

～ 青葉の森で里山歩きを楽しみませんか♪～

団体利用のご案内

青葉の森のレンジャーが四季折々の自然をご案内します。少人数(3～5名)からお引き受けいたしますので、お友だち同士、サークル、地域のイベント等でご利用ください。

活動の内容は参加される方々の年齢、人数、ねらい等ご要望に応じて準備させていただきます。参加費は無料です。

また、生活科、総合的な学習の時間などの自然体験学習に関する授業作りのご依頼も承っておりますので、お気軽にお問い合わせください。

【青葉の森管理センター ☎ 022-263-2101】

これって…なんだべ？

葉が茂っている間は見つけにくいのですが、落葉した森を歩いていると枝にぶら下がっているこんなものを見つかることがあります。



これはウスタバ
がという“木の
まゆ”です。

正体はわかりま
したが、疑問は続
きます。

まゆの下に穴があります。これって…何の穴
でしょうか？虫にでも食べられたのかな？



作っておき、最後に閉じるらしいのです。

独特な形で、薄
い緑色がとても
目をひきます。
まるで巾着袋み
たいな感じです。



このまゆは、ま
るでがま口の財布
のように開きます。
まゆ作りの際、
羽化するときの出
口をあらかじめ

まゆを作っている最中に雨が降ると、中に水
が入ってしまうので、まゆの底に水抜きのため
の穴があるといわれています。虫に食べられて
できた穴ではありませんでした。

ウスタバは、6月頃まゆを作ってさなぎに
なります。その頃は梅雨時なので、雨対策が必要
なのです。

中を開いて見てみ
ると、またまたこれっ
て…なんだべ？

底の穴の上に仕切
りのようなものがあ
り、縁には小さい穴が
たくさんあります。

どうやら自分の体で水抜き穴をふさがない
ように、すのこで上げ底をしているような構造
になっているみたいです。

ウスタバはオスが9センチ、メスが11センチ
程の大きさで11月頃羽化します。紅葉や落葉で
まゆが自立してしまう前に成虫になるわけだ
す。まゆを見つかることができるのは、そう思
われる必要がなくなっているからなのです。

ムシってすごい！誰に教わるわけでもない
のに…自然の神様って不思議さを感じます。
(新)



←仕切り？

最近出会った動物たち♪



タヌキ



ニホンリス

これからだんだん寒くなっていきますが、動物たちにも
元気に生活して行ってほしいです♪(佐)

お便り大募集

青葉の森を歩いたご感想や身近な自然についての情
報、また今号へのご意見・ご感想など、編集部までお
送りください☆

宛先：☎980-0845 仙台市青葉区荒巻字青葉260
青葉の森管理センター 情報誌編集部

青葉の森緑地アクセス



市管バス… 仙台駅西口バスターミナル

- 9番のりば 青葉台行き → 宮教大前 → 中央入口・管理センターはこちから下車
- 9番のりば 青葉台行き → 青葉台下 → こもれび広場はこちから下車
- 16番のりば 交通公園循環 → 交通公園前 → 三層沢入口はこちから下車
- 16番のりば 交通公園行き → 川内営業所前

開館時間：9:00～16:30

休館日：毎週月曜日(祝日の場合は翌日) 年末年始(12月29日～1月4日)

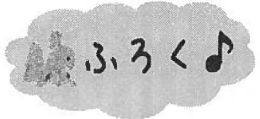
住所：〒980-0845 仙台市青葉区荒巻字青葉260

ホ-410: ☎022-263-2101 FAX 022-263-2102

ブログ: <http://www.sendai-park.or.jp/web/info/aobanomori/>


ブログ: <http://sendaishi-koenryokuti-kyokai.no-blog.jp/>

発行：(公財)仙台市公園緑地協会 企画・編集：仙台市青葉の森緑地 青葉の森管理センター



「作ってみよう! 空飛ぶ種」

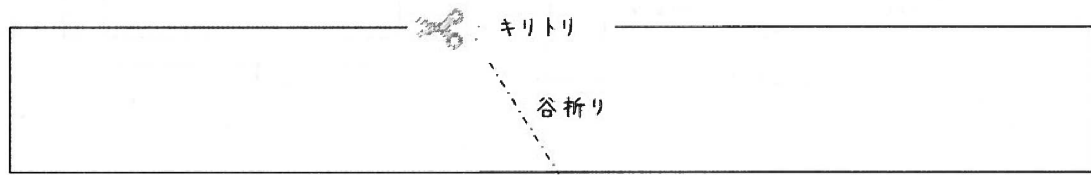
①イロハモミジ



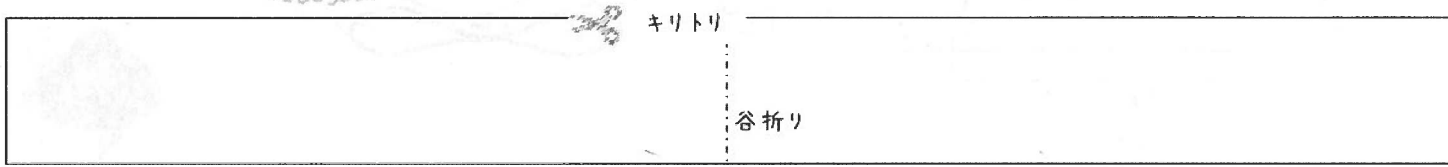
作り方は裏を見てね。



②ツクバネ



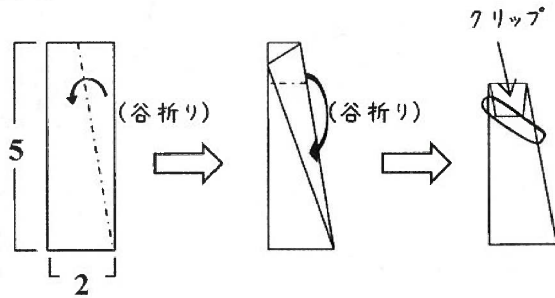
③ニワトコ



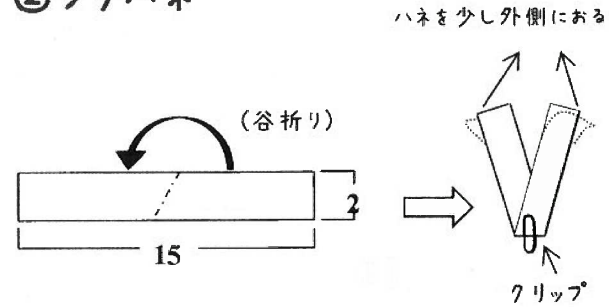
作り方♪

用意するもの : おりがみ・ハサミ・クリップ・ホチキス
 単 位 : センチメートル(cm)

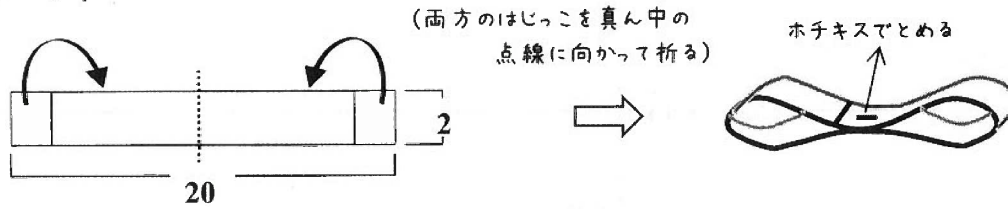
①イロハモミジ



②ツクバネ



③ニワトコ



おりがみでも
作ってみてね♪

