



第30号
autumn

季刊

青葉の森から

ふろくつき♪

2013年10月1日発行

みんなのギャラリー



あきになるとじめんにどんぐりがたくさんおちていますね。えだとはっぱがついたままのものもあります。いったいだれのしわざでしょう？
こたえはさいごのページで！

この夏の青葉山では、頻りにツキノワグマの目撃情報が聞かれました。

中でも、コンビニやレストランの近くとか、広瀬川の川原のバーベキュー会場などという報告例が気になります。

ツキノワグマは普段、木の実などを主な食料にしています。でも本来雑食性なので、人間の食べ残しなどは手っ取り早く手に入れられる上に、この上なく栄養価の高いご馳走なのでしょうね。

芋煮会を始めとした秋の行楽シーズンの最中、野生動物たちとの関係性を良好に保つための知恵が改めて問われていると感じます。(半)

秋が来たよ！



木々の葉が色づくのは、赤味を帯びた透明な日差しが葉っぱに注ぎ込まれるからなのではないでしょうか？

時折葉を揺らす涼風は、森の精霊たちの小さな息づかいなのではないでしょうか？

サンテクジュペリは星の王子様のなかで“心で見なければ本当のことは見えない”と述べています。

心にかかる曇りのないメガネを探しに、日増しに深まっていく秋の森に出かけることにしましょうか。(半)



モミの木の衣装をまとった精霊たち



秋のおきてがみ



だれかがかくしたエゴノキの種子？



森の小人の家の入り口？



29号の2ページの訂正とお詫び

情報紙青葉の森から夏号の2ページ“夏が来たよ！”の中で、ハムシと掲載いたしましたが、正しくはニジゴミムシダマシの誤りでした。

訂正してお詫びいたします。



セミの抜け殻総選挙！青葉の森のセンター発



昨年にひきつづいて、青葉の森にどんなセミがいてどの種類が多いか少ないかがわかるように、セミの抜け殻を貼り付けたグラフを展示しました。


題してAMS8（あおばのもり せみ エイト）総選挙！

青葉の森では8種類のセミがいるので、国民的アイドルグループにちなんで名づけました。

今年は昨年は4位だったアブラゼミが大健闘してダントツの1位になり、見事！センターを獲得しました。

セミの抜け殻は、青葉の森に来てくれた子たちが管理センターの近くで見つけてくれたものです。

精度はともかく、たまたまみんなが見つけてくれた抜け殻を積み上げたらこうなったんだ～と思って見ていただけたらうれしいです。(新)



『夏のイベント フォトアルバム』

この夏も青葉の森のイベントにたくさんの方に参加していただき、素敵な笑顔に出会うことができました。
そんな夏のイベントのシーンを集めましたのでご紹介いたします。

7/15(月)～小さなナチュラリストがガイド
(海の日) する「青葉の森ってどんなところ？」



7/20(土)

森の女子会「カワイイ キノコ ニトリコ なう!」



8/24(土)

夏休みの思い出の手紙を出そう!



青葉の森 夏版

夏に出会った生き物紹介



ミヤマクワガタ



クルマユリ



ミヤマカラスアゲハ



ゲンノシヨウコ



ヤマナメクジ



ニホントカゲ

昨年度の秋～冬期間の活動風景



「親子でワクワク」大好評!

毎回たくさんのお申し込みをいただき、15名の定員がすぐにいっぱいになってしまいます。そのため、締め切り後にお申し込みをいただいた皆さんに、大変申し訳なく思っています。できるだけ多くの皆さんにご利用いただけるよう工夫してまいりますので、どうかご理解ください。

個別にご利用いただけるガイドは随時受け付けておりますので、ぜひ、こちらをご利用ください。

ついに化石の森の復旧工事が終了!

大変お待たせいたしました。去年の6月の土砂崩れで化石の森への散策路が通行止めになっていましたが、復旧工事が終わって通行できるようになりました!心待ちにしていた方、ぜひお越しください。

化石の森は、仙台の大切な文化遺産です。ひとりひとりが化石を持ち帰るとなくなってしまうので、「昔は化石の森だった…」っていうことにならないように、ご協力をよろしくお願いします。

【ブログのアドレス (URL)】

<http://sendaishi-koenryokuti-kyokai.no-blog.jp/aobanomoriyokuchi/>

みどりの情報ステーション-青葉の森緑地スタッフブログ

検索

【ケータイはこの

QRコードから】



Click

NHKのクマ報道と

ツキノワグマの生態について

8月28日にNHKで青葉の森管理センター前で職員がクマを見たという報道があり、驚かれた方もいらっしゃるかと思います。しかし、職員が昼間に勤務して出会ったのは6月13日の一回だけで、それ以降は出会ってません。

ここで少し、ツキノワグマについてご説明いたします。

- ・草食性が強く、木の実などを好んで食べます。
- ・体長は成獣でも1m~1.6mくらい。
- ・群れで行動することはありません。

※万が一クマに出会っても、大声をあげたり、石を投げつけたりせず、静かに距離を保ち続けましょう。

定例イベント

親子でワクワク「森とあそぼう♪」

毎月第2土曜日(10/12、11/9、12/14)

午前10時～11時30分 集合場所:青葉の森管理センター

対象/小学生以下の子どもと保護者15名(先着)

親子で自然に親しみます。詳しくは市政だよりをご覧ください。



イベントの お知らせ

10月

音もメロディーもつくっちゃおう!! 「あおばの森のおんがくかい」



日時:10月13日(土) 午前10時～午後3時
内容:自然素材で楽器を創ったり、演奏したりします。
対象:小学生以上の子どもと保護者20名(先着)
持ち物:昼食、雨具など、寒くなく歩きやすい格好で

11月

森を体感「色づいた森を歩こう!」



親子でおさんぽ♪あきいろの森

日時:11月10日(日) 午前9時半～12時
内容:紅葉の青葉の森を歩きます。
対象:一般 30名(先着)
持ち物:雨具、飲み物、寒くなく歩きやすい服装

日時:11月16日(土) 午前9時半～11時半
内容:色づいた森の中で遊びながらおさんぽします。
対象:小学生以下の子どもと保護者15名(先着)

12月

もみの木の森でクリスマスパーティー(仮)



日時:12月8日(日) 午前10時～11時半
内容:森の中でクリスマスパーティーをします。
対象:小学生以下の子どもと保護者15名(先着)
持ち物:雨具など、寒くなく歩きやすい格好で

各イベントの申し込みは、毎月6日または7日午前9時から 電話 022-263-2101 で受付いたします。

“市政だより”または

インターネットでも詳しい情報をご確認頂けます。

杜のひろば:<http://www.sendai-park.or.jp/>

みどりの情報ステーション-青葉の森緑地スタッフブログ

検索

☆ お便り大募集 ☆



青葉の森を歩いたご感想や身近な自然についての情報、
また今号へのご意見・ご感想など、編集部までお送りください☆

宛先:〒980-0845 仙台市青葉区荒巻字青葉 260
青葉の森管理センター 情報誌編集部

団体利用のご案内

青葉の森のレンジャーが四季折々の自然をご案内します。少人数(3～5名)からお引き受けいたしますので、お友達同士、サークル、地域のイベント等でご利用ください。

活動の内容は参加される方々の年齢、人数、ねらい等ご要望に応じて準備させていただきます。参加費は無料です。

また、生活科、総合的な学習の時間などの自然体験学習に関する授業作りのご依頼も承っておりますので、お気軽にお問い合わせください。

【青葉の森管理センター ☎022-263-2101】



これってなんだべ!?



あきのもりには、みんながだいすきなドングリがたくさんおちています。なかには、えだとはっばがついたままのドングリもおちています。

ドングリのなかからヨウチュウがでてきたのをみたことはありませんか?

じつは、ヨウチュウのすがたはみんなにているけれど、すべてがおなじムシではありません。



あおばのもりにいるドングリムシたちのセイチュウはどのようなすがたをしているのかというと・・・



ぼくのなまえはコナラシギゾウムシ!
くちがシギというトリのくちばしのようなねっていわれるんだよ。ながいでしょ?



わたしのなまえはハイイロチョッキリ!
きのえだをちょっきりときりおとすから、このなまえがついたの♪



ぼくのなまえはクリシギゾウムシ!
クリがだいすきなんだ。

あな



このムシたちのおかあさんは、ドングリにあなをあけてタマゴをうみつけます。ドングリをムシメガネでのぞいてみると、そのあながみえるものがあるので、ドングリをひろったときにみてみてね。(佐)

青葉の森緑地アクセス



- 市営バス... 仙台馬場西口バスターミナル
- 9番のりば 青葉台行き → 宮教大前
- 9番のりば 宮教大行き → 宮教大前
- 9番のりば 青葉台行き → 青葉台下
- 16番のりば 交通公園循環 → 交通公園前
- 16番のりば 交通公園行き → 川内営業所前
- 下車 ↓ 青葉の森
- 中央入口・管理センターはこちらで下車
- こもれび広場はこちらで下車
- 三層沢入口はこちらで下車

開館時間: 9:00~16:30
 休館日: 毎週月曜日(祝日の場合は翌日) 年末年始(12月29日~1月4日)
 住所: 〒980-0845 仙台市青葉区荒巻字青葉260
 ☎ 022-263-2101 FAX 022-263-2102
 ホ-4url: <http://www.sendai-park.or.jp/web/info/aobanomori/>
 ブログ: <http://sendaishi-koenryokuti-kyokai.no-blog.jp/>

「ふろく」 バランストンボのつくりかた

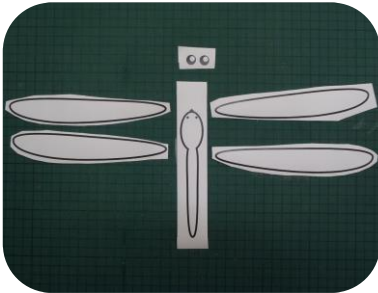
赤とんぼが目につくせつとなりました。

まるでとんぼがとまっているみたいな工作を見つけましたので紹介します。


ぜひ作ってみよう！うまくバランスがとれるようにできるかな？

用意するもの： はさみ、スティックのり、牛乳パック、ホッチキス、根気

—つくり方—




ふろくをコピーして、パーツごとに切りとります。
(色をつけるのなら切る前のほうがぬりやすいよ。)



牛乳パックにスティックのりではりつけ、かわいたらパーツごとに切りとります。

(はねをパックの1面に2枚ずつかさならないようにはるとパック1本分でたりるよ。)



前ばねと後ろばねをのりでくっつけます。(はねの前後をまちがえないように気をつける。後ろばねのほうが少し大きいです。)

★のばしょに目玉をのりではりつけます。
口の先を下に少しおりまげておきます。



どうたいへはねがうごくようにホッチキスで仮止めし、Yの字にしてゆびにのせ、バランスをとれるいいところをさがします。(ここで根気がひつようです。)

バランスがとれたら、うごかないようにホッチキスで止めます。



できあがり！

いろんなところにのせたりしてあそぼう！

